

## Modular werktafels Onderbouw warmkast 2000 mm, tweezijdig schuifdeuren

ARTIKEL \_\_\_\_\_

MODEL \_\_\_\_\_

NAAM \_\_\_\_\_

SIS \_\_\_\_\_

AIA \_\_\_\_\_



121923 (TE2SE20DA)

Onderbouw warmkast 2000  
mm, tweezijdig 2  
schuifdeuren, tussenschap,  
230V-50/60-1N

### Omschrijving

#### Product Nr.

Modular Preparation onderbouw warmkast met twee schuifdeuren aan beide zijden, zonder bovenblad. Inwendige afmetingen 1830x580x645 mm. De kast is volledig uitgevoerd in roestvrijstaal AISI304. Deels dubbelwandig uitgevoerd met interne zijwanden die de constructie ondersteunen. De bodem is voor en achter in lengterichting versterkt met C-profielen, als solide basis voor de stelpoten. De interne bodemplaat is uitgevoerd met onder 45° afgeschuinde achter- en zijranden. Het tussenschap is aan de randen dubbel omgezet en is op 3 posities in hoogte verstelbaar. Tweezijdig uitneembare dubbelwandige schuifdeuren met verzonken greep. De deuren zijn aan de bovenzijde opgehangen met roestvrijstalen rollen en aan de onderzijde voorzien van een pvc geleider. Verwarming met ventilator voor een gelijkmatige temperatuur. Bedieningspaneel met traploos regelbare thermostaat, 30 - 90°C. 150 mm hoge roestvrijstalen stelpoten 65x65 mm.

### Uitvoering

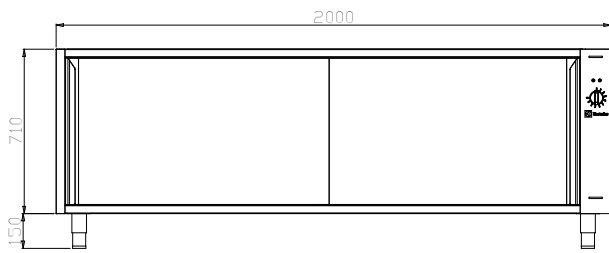
- Plaatsing op een bouwkundige sokkel is mogelijk na demontage van de stelpoten.
- Zeer eenvoudig schoon te maken dankzij de gladde wanden.

### Constructie

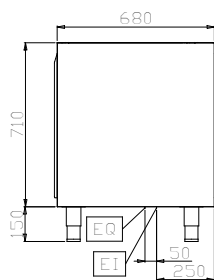
- Geluiddempende versterkingen tussen de interne en externe zijpanelen, voor een extra solide constructie.
- Geplaatst op 150 mm hoge stelpoten (verstelbaar 0/+90 mm) van roestvrijstalen buis 65x65 mm.
- De dragende interne zijwanden hebben 45° inwendige verbindingshoeken.
- 30 mm hoog tussenschap van roestvrijstaal AISI304, met dubbel omgezette randen; het tussenschap is op 3 hoogtes verstelbaar.
- Uitgevoerd met een gekanaliseerd ventilatie systeem met 2 weg uitblaas openingen, die een goede luchtstroom geven met een gelijkmatige temperatuur.
- Verwarming met afgeschermd element en een ventilator, voor een temperatuur van 30°C tot 90°C.
- Demontabel bedieningspaneel met mechanische thermostaat, groene aan/uit lamp en oranje indicatielamp voor werking van het verwarmingselement.
- Volledig opgebouwd uit roestvrijstaal AISI304 met scotch brite afwerking.
- Schuifdeuren met geluiddempende panelen, schuiven aan de bovenzijde op roestvrijstalen lagers en onder met een verborgen geleider. De deuren zijn eenvoudig te verwijderen voor goede reiniging.

### Goedkeuring

Front aanzicht




Zij aanzicht



EI = Elektrische aansluiting

Boven aanzicht


**Elektra**

<b>Voltage</b>	
121923 (TE2SE20DA)	230 V/1 ph/50/60 Hz
<b>Aangesloten vermogen</b>	2 kW

**Algemene gegevens**

<b>Inwendige afmetingen, lengte</b>	1830 mm
<b>Inwendige afmetingen, breedte</b>	580 mm
<b>Inwendige afmetingen, hoogte</b>	645 mm
<b>Deur type</b>	Schuifend
<b>Aantal deuren</b>	4
<b>Externe afmetingen, lengte</b>	2000 mm
<b>Externe afmetingen, breedte</b>	680 mm
<b>Externe afmetingen, hoogte</b>	860 mm
<b>Gewicht, netto</b>	138 kg